




Poolens ljusblå ton matchar vattenytan på fjärden nedanför. Alla gång- och umgängesytor är täckta av jämtländsk offerdalsskiffer.

Trappan upp till övre terrassen ramas in av månadssmultron (Fragaria vesca), gråtimjan och kryddsalvia (Salvia officinalis 'Berggarten'). I bakgrunden sticker formklippt havtorn (Hippophae ramnoide 'Hikul') upp och till vänster syns vit kärleksört (Hylotelephium 'Iceberg').



uppflugget

fgadfgNon re ratas molecab orecolluptis soluptas ad ut occate essectur aut eossequi dolo cusdam ium vent, as net eum eo.

AV KLAS KIHLBERG

Den fina 60-talsarkitekturens strama former inspirerade trädgårdsformgivaren Marika Delin till att varva formskärpa med mjukhet i växtoalet. I planteringen närmast i bild syns litet rödoide (Salix purpurea 'Nana', som varje år klipps ganska hårt för att perennerna under inte ska skuggas allt för mycket.



Motstående sida, ovan t v:
 Vit solhatt, kärleksört och trädgårds-
 nävan 'Rozanne' lyser upp under
 formklippt och friväxande havtorn.
 Ovan t h: Den bredbladiga kryddsal-
 vian 'Berggarten' är en av de mest
 dekorativa och marktäckande.
 Nedan t v: Röd pipört (Centranthus
 ruber) har en alldeles speciell, nästan
 tvättad rödrosa ton. Bladverket är lite
 vaxartat blågrönt.
 Nedan t h: Vit kärleksört 'Iceberg'
 tillsammans med vit fetknopp,
 vars knubbiga små blad får fin röd
 höstfärg.

Ett trädgårdsliv kan utvecklas
 på många sätt. I vissa fall går
 det etappvis, i småsteg, kanske med frösådder i en pallkrage
 till att slutligen landa i en stor trädgård. I andra fall vaknar
 det först när man står där med en bit mark att förhålla sig
 till. Ofta när man blivit med hus.

– Jag var en glad amatör som blev med trädgård! Så
 beskriver Micaela hur hennes trädgårdsintresse vaknade till
 liv. För fram till för fem år sedan var det ganska obefintligt
 eller åtminstone låg det i dvala.


När hon och hennes man Mikael köpte sitt hus, högt
 uppe på en bergknalle i södra Stockholm med fantastisk
 utsikt över fjärden, insåg de snart att tomten egentligen var
 rätt hopplös att vara på. Våldigt vackert men brant, klippigt
 och inte mycket till användbara ytor. Och till på köpet rejält
 utsatt för sol och vind.


– Vi bestämde oss direkt för att göra tomten mer prak-
 tisk genom att skapa två stora terrasser, där den ena skulle

rymma en swimmingpool och den andra en stor terrass,
 längs med huset. Och så lite andra sidoytor med gångar
 emellan. Men det skulle inte bara vara stenlagda ytor, jag
 ville också ha växter, en trädgård helt enkelt, fortsätter
 Micaela. Men jag kände att jag inte hade kunskapen om hur
 det skulle gå att få till.

MITT UPPE I BYGGANDET var Micaela ute och gick en
 promenad i grannskapet och gick förbi en trädgård som höll
 på att anläggas. Där mötte hon Marika Delin, som hade
 ritat och var ansvarig för anläggandet av trädgården, och
 de började prata. För Micaela kändes det som att hon hittat
 rätt, hon gillade Marikas inställning och förhållningssätt till
 trädgård – att man inte behöver riva upp allt och, framför
 allt, att anpassa växtmaterialet efter platsen.

Så om inte på stående fot, så ganska direkt, fick Marika
 uppdraget att rita ett förslag och när terrasserna och swim-
 mingpoolen var klara ett halvår senare kunde anläggandet





Eftersom tomten ligger såpass utsatt för sol och vind blir det snabbt torrt. Därför valdes tåliga och robusta växter till de mest utsatta ytorna. På lite mer skyddade platser sattes bland annat solhatt och nävor.

av trädgården börja. Mellan stödmurarna till terrasserna hade det fyllts på med lecakulor i botten (för dräneringen) och sedan rejält med ny matjord. Då Marika och hennes personal kom in var själva markarbetet, inklusive stenläggning med jämtländsk offerdalsskiffer, helt klart och det var bara för dem att börja plantera.

MICAELA HADE FRÅN början en del önskemål om växter – framför allt ville hon få in en hel del ätbart. Fläder, kryddväxter, fruktträd och bärbuskar stod på önskelistan. Och färgskalan ville hon gärna skulle hålla sig åt det gråvita hållet. Men annars fick Marika bestämma fritt.

Eftersom tomten ligger såpass utsatt för sol och vind blir det snabbt torrt. Därför valdes tåliga och robusta växter till de mest utsatta ytorna. Det blev bland annat den marktäckande kryddsalvian 'Berggarten', vit kärleksört 'Iceberg', månadssmultron och gråtimjan. Formklippt havtorn och rödvide sticker upp här och var och skapar höjd och volym. På lite mer skyddade platser sattes bland annat solhatt och nävor. Tillsammans med den röda pipörten ger det lite mer färg och kontrast i det annars mest gröngråvita.

Nu har det gått fem år sedan trädgården stod klar. Det mesta har tagit sig över förväntan. De första två åren fick Micaela en hel del hjälp med skötseln av Marika och hennes personal. Numera kommer de två gånger om året, en gång på våren och en gång på hösten, och gör en rejäl översyn. Bland annat hjälper de till med formklippandet av havtorn och rödvide. Och när en del perenner ger upp – även om de är fleråriga så lever de ju inte för evigt – sätter de dit nya plantor eller något annat som fungerar bättre.

– En rabatt blev helt invaderad av åkerfräken, berättar Micaela. Efter konsultation med Marika kom vi fram till att det krävdes en total renovering. Alla växter togs bort, jorden rensades noggrant och nytt växtmaterial sattes dit.

Annars är det idag Micaela själv som sköter trädgården dagligdags. Hon är fortfarande en glad amatör men under de här åren har hon lärt sig en hel massa och känner sig allt säkrare i att ta hand om trädgården på egen hand. Och det har dessutom blivit ett stort intresse. 🌿